



IDET

INSTITUTO DEL DEPORTE DE TLAXCALA

Información Contable

CUENTA PÚBLICA
ENTIDAD FEDERATIVA DE TLAXCALA

2025

SECTOR PARAESTATAL

Instituto del Deporte de Tlaxcala		
Estado de Actividades		
Del 01 de enero al 30 de septiembre de 2025 y del 01 de enero al 31 de diciembre del 2024		
(Pesos)		
Concepto	2025	2024
INGRESOS Y OTROS BENEFICIOS		
Ingresos de la Gestión	4,560,584	1,678
Impuestos	0	0
Cuotas y Aportaciones de Seguridad Social	0	0
Contribuciones de Mejoras	0	0
Derechos	4,560,074	0
Productos	510	1,678
Aprovechamientos	0	0
Ingresos por Venta de Bienes y Prestación de Servicios	0	0
Participaciones, Aportaciones, Convenios, Incentivos derivados de la Colaboración Fiscal, Fondos distintos de aportaciones, Transferencias, Asignaciones, Subsidios y Subvenciones, Pensiones y Jubilaciones	142,345,509	126,986,517
Participaciones, Aportaciones, Convenios, Incentivos derivados de la Colaboración Fiscal y Fondos distintos de Aportaciones	0	0
Transferencia, Asignaciones, Subsidios y Subvenciones, y Pensiones y Jubilaciones	142,345,509	126,986,517
Otros Ingresos y Beneficios	0	0
Ingresos Financieros	0	0
Incremento por Variación de Inventarios	0	0
Disminución del Exceso de Estimaciones por Pérdida o Deterioro u Obsolescencia	0	0
Disminución del Exceso de Provisiones	0	0
Otros Ingresos y Beneficios Varios	0	0
Total de Ingresos y Otros Beneficios	146,906,093	126,988,195
GASTOS Y OTRAS PÉRDIDAS		
Gastos de Funcionamiento	49,860,734	96,364,560
Servicios Personales	18,434,162	20,071,590
Materiales y Suministros	1,400,212	4,664,915
Servicios Generales	30,026,360	71,628,055
Transferencia, Asignaciones, Subsidios y Otras Ayudas	91,137,551	27,042,282
Transferencias Internas y Asignaciones al Sector Público	0	0
Transferencias al Resto del Sector Público	0	0
Subsidio y Subvenciones		
Ayudas Sociales	91,137,551	27,042,282
Pensiones y Jubilaciones	0	0
Transferencias a Fideicomisos, Mandatos y Contratos Análogos	0	0
Transferencias a la Seguridad Social	0	0
Donativos	0	0
Transferencias al Exterior	0	0
Participaciones y Aportaciones	0	0
Participaciones	0	0
Aportaciones	0	0
Convenios	0	0
Intereses, Comisiones y Otros Gastos de la Deuda Pública	0	0
Intereses de la Deuda Pública	0	0
Comisiones de la Deuda Pública	0	0
Gastos de la Deuda Pública	0	0
Costo por Coberturas	0	0
Apoyos Financieros	0	0
Otros Gastos y Pérdidas Extraordinarias	0	0
Estimaciones, Depreciaciones, Deterioros, Obsolescencia y Amortizaciones	0	0
Provisiones	0	0
Disminución de Inventarios	0	0
Otros Gastos	0	0
Inversión Pública	0	0
Inversión Pública no Capitalizable	0	0
Total de Gastos y Otras Pérdidas	140,998,285	123,406,842
Resultados del Ejercicio (Ahorro/Desahorro)	5,907,808	3,581,353

Bajo protesta de decir verdad declaramos que los Estados Financieros y sus notas, son razonablemente correctos y son responsabilidad del emisor.

Dr. Darío Montcayo Cervantes
Director del Instituto del Deporte de Tlaxcala

Jose Alejandro López Armenta
Jefe del Departamento de Administración y Finanzas

Instituto del Deporte de Tlaxcala Estado de Situación Financiera Al 30 de septiembre de 2025 y 31 de diciembre del 2024 (Pesos)					
CONCEPTO	2025	2024	CONCEPTO	2025	2024
ACTIVO			PASIVO		
Activo Circulante			Pasivo Circulante		
Efectivo y Equivalentes	293,227	1,794,823	Cuentas por Pagar a Corto Plazo	0	0
Derechos a Recibir Efectivo o Equivalentes	6,516,549	0	Documentos por Pagar a Corto Plazo	0	0
Derechos a Recibir Bienes o Servicios	0	0	Porción a Corto Plazo de la Deuda Pública a Largo Plazo	0	0
Inventarios	0	0	Títulos y Valores a Corto Plazo	0	0
Almacenes	0	0	Pasivos Diferidos a Corto Plazo	0	0
Estimación por Pérdida o Deterioro de Activos Circulantes	0	0	Fondos y Bienes de Terceros en Garantía y/o Administración a Corto Plazo	304,678	597,350
Otros Activos Circulantes	0	0	Provisiones a Corto Plazo	0	0
Total de Activos Circulantes	6,809,776	1,794,823	Otros Pasivos a Corto Plazo	16,396	0
Activo No Circulante			Total de Pasivos Circulantes	321,074	597,350
Inversiones Financieras a Largo Plazo	0	0	Pasivo No Circulante		
Derechos a Recibir Efectivo o Equivalentes a Largo Plazo	0	0	Cuentas por Pagar a Largo Plazo	0	0
Bienes Inmuebles, Infraestructura y Construcciones en Proceso	4,560,940	4,560,940	Documentos por Pagar a Largo Plazo	0	0
Bienes Muebles	13,054,922	12,550,163	Deuda Pública a Largo Plazo	0	0
Activos Intangibles	0	0	Pasivos Diferidos a Largo Plazo	0	0
Depreciación, Deterioro y Amortización Acumulada de Bienes	0	0	Fondos y Bienes de Terceros en Garantía y/o en Administración a Largo Plazo	0	0
Activos Diferidos	0	0	Provisiones a Largo Plazo	0	0
Estimación por Pérdida o Deterioro de Activos no Circulantes	0	0	Total de Pasivos No Circulantes	0	0
Otros Activos no Circulantes	1,367	1,367	Total del Pasivo	321,074	597,350
Total de Activos No Circulantes	17,617,229	17,112,470	HACIENDA PÚBLICA/ PATRIMONIO		
Total del Activo	24,427,005	18,907,293	Hacienda Pública/Patrimonio Contribuido	0	0
			Aportaciones	0	0
			Donaciones de Capital	0	0
			Actualización de la Hacienda Pública / Patrimonio	0	0
			Hacienda Pública/Patrimonio Generado	24,105,931	18,309,943
			Resultados del Ejercicio (Ahorro / Desahorro)	5,607,808	3,581,353
			Resultados de Ejercicios Anteriores	5,398,193	810,652
			Reservas	0	0
			Rectificaciones de Resultados de Ejercicios	12,799,930	13,917,938
			Exceso o Insuficiencia en la Actualización de la Hacienda Pública/Patrimonio	0	0
			Resultado por Posición Monetaria	0	0
			Resultado por Tenencia de Activos no Monetarios	0	0
			Total Hacienda Pública/ Patrimonio	24,105,931	18,309,943
			Total del Pasivo y Hacienda Pública / Patrimonio	24,427,005	18,907,293

Bajo protesta de decir verdad declaramos que los Estados Financieros y sus Notas son razonablemente correctos y responsables de su veracidad.

Dr. Daniel Alejandro Cervantes
Director del Instituto del Deporte
de Tlaxcala

L.C. José Agustín López Armendariz
Jefe del Departamento de Administración y Finanzas

SECTOR PARAESTATAL

Instituto del Deporte de Tlaxcala
Estado de Cambios en la Situación Financiera
Al 30 de septiembre del 2025 y 31 de diciembre del 2024
(Pesos)

Concepto	Origen	Aplicación
ACTIVO	1,501,498	7,021,308
Activo Circulante	1,501,498	6,516,549
Efectivo y Equivalentes	1,501,498	0
Derechos a Recibir Efectivo o Equivalentes	0	6,516,549
Derechos a Recibir Bienes o Servicios	0	0
Inventarios	0	0
Almacenes	0	0
Estimación por Pérdida o Deterioro de Activos Circulantes	0	0
Otros Activos Circulantes	0	0
Activo No Circulante	0	504,759
Inversiones Financieras a Largo Plazo	0	0
Derechos a Recibir Efectivo o Equivalentes a Largo Plazo	0	0
Bienes Inmuebles, Infraestructura y Construcciones en Proceso	0	0
Bienes Muebles	0	504,759
Activos Intangibles	0	0
Depreciación, Deterioro y Amortización Acumulada de Bienes	0	0
Activos Diferidos	0	0
Estimación por Pérdida o Deterioro de Activos no Circulantes	0	0
Otros Activos no Circulantes	0	0
PASIVO	16,396	292,672
Pasivo Circulante	16,396	292,672
Cuentas por Pagar a Corto Plazo	0	0
Documentos por Pagar a Corto Plazo	0	0
Porción a Corto Plazo de la Deuda Pública a Largo Plazo	0	0
Títulos y Valores a Corto Plazo	0	0
Pasivos Diferidos a Corto Plazo	0	0
Fondos y Bienes de Terceros en Garantía y/o Administración a Corto Plazo	0	292,672
Provisiones a Corto Plazo	0	0
Otros Pasivos a Corto Plazo	16,396	0
Pasivo No Circulante	0	0
Cuentas por Pagar a Largo Plazo	0	0
Documentos por Pagar a Largo Plazo	0	0
Deuda Pública a Largo Plazo	0	0
Pasivos Diferidos a Largo Plazo	0	0
Fondos y Bienes de Terceros en Garantía y/o en Administración a Largo Plazo	0	0
Provisiones a Largo Plazo	0	0
HACIENDA PÚBLICA/ PATRIMONIO	6,913,996	1,118,008
Hacienda Pública/Patrimonio Contribuido	0	0
Aportaciones	0	0
Donaciones de Capital	0	0
Actualización de la Hacienda Pública / Patrimonio	0	0
Hacienda Pública/Patrimonio Generado	6,913,996	1,118,008
Resultados del Ejercicio (Ahorro / Desahorro)	2,326,455	0
Resultados de Ejercicios Anteriores	4,587,541	0
Revalúos	0	0
Reservas	0	0
Rectificaciones de Resultados de Ejercicios Anteriores	0	1,118,008
Exceso o Insuficiencia en la Actualización de la Hacienda Pública/Patrimonio	0	0
Resultado por Posición Monetaria	0	0
Resultado por Tenencia de Activos no Monetarios	0	0

Bajo protesta de decir verdad declaramos que los Estados Financieros y sus notas, son razonablemente correctos y son responsabilidad del emisor.

Dr. Daniel Moncayo Cervantes
Director del Instituto del Deporte de Tlaxcala

L. C. José Alejandro López Armendariz
Jefe del Departamento de Administración y Finanzas

Instituto del Deporte de Tlaxcala Estado Analítico del Activo Del 1 de enero al 30 de septiembre del 2025 (Pesos)					
Concepto	Saldo Inicial 6	Cargos del Periodo 7	Abonos del Periodo 8	Saldo Final 9	Variación del Periodo 10
ACTIVO	18,907,293	197,010,211	191,490,499	24,427,005	5,519,712
Activo Circulante	1,794,823	196,369,211	191,354,258	6,809,776	5,014,953
Efectivo y Equivalentes	1,794,823	186,536,064	188,037,660	293,227	-1,501,596
Derechos a Recibir Efectivo o Equivalentes	0	9,833,147	3,316,598	6,516,549	6,516,549
Derechos a Recibir Bienes o Servicios	0	0	0	0	0
Inventarios	0	0	0	0	0
Almacenes	0	0	0	0	0
Estimación por Pérdida o Deterioro de Activos Circulantes	0	0	0	0	0
Otros Activos Circulantes	0	0	0	0	0
Activo No Circulante	17,112,470	641,000	136,241	17,617,229	504,759
Inversiones Financieras a Largo Plazo	0	0	0	0	0
Derechos a Recibir Efectivo o Equivalentes a Largo Plazo	0	0	0	0	0
Bienes Inmuebles, Infraestructura y Construcciones en Proceso	4,560,940	0	0	4,560,940	0
Bienes Muebles	12,550,163	641,000	0	13,191,163	641,000
Activos Intangibles	0	0	0	0	0
Depreciación, Deterioro y Amortización Acumulada de Bienes	0	0	136,241	-136,241	-136,241
Activos Diferidos	0	0	0	0	0
Estimación por Pérdida o Deterioro de Activos no Circulantes	0	0	0	0	0
Otros Activos no Circulantes	1,367	0	0	1,367	0

Bajo protesta de decir verdad declaramos que los Estados Financieros y sus Notas son razonablemente correctos y responsabilidad del emisor


Dr. Daniel Moncayo Cervantes
Director del Instituto del Deporte de Tlaxcala

Dr. José Alejandro López Armendariz
Jefe del Departamento de Administración y Finanzas

SECTOR PARAESTATAL

Instituto del Deporte de Tlaxcala Estado Analítico de la Deuda y Otros Pasivos Del 01 de enero al 30 de junio del 2025				
Denominación de las Deudas	Moneda de Contratación	Institución o País Acreedor	Saldo Inicial del Periodo	Saldo Final del Periodo
DEUDA PÚBLICA				
Corto Plazo				
Deuda Interna			0	0
Instituciones de Crédito			0	0
Títulos y Valores			0	0
Arrendamientos Financieros			0	0
Deuda Externa			0	0
Organismos Financieros Internacionales			0	0
Deuda Bilateral			0	0
Títulos y Valores			0	0
Arrendamientos Financieros			0	0
Subtotal de Deuda Pública a Corto Plazo			0	0
Largo Plazo				
Deuda Interna			0	0
Instituciones de Crédito			0	0
Títulos y Valores			0	0
Arrendamientos Financieros			0	0
Deuda Externa			0	0
Organismos Financieros Internacionales			0	0
Deuda Bilateral			0	0
Títulos y Valores			0	0
Arrendamientos Financieros			0	0
Subtotal de Deuda Pública a Largo Plazo			0	0
Total de Otros Pasivos			597,350	321,074
Total Deuda Pública y Otros Pasivos			597,350	321,074

Bajo protesta de decir verdad declaramos que los Estados Financieros y sus Notas son razonablemente correctos y responsabilidad del emisor


 Dr. Daniel Morcayo Cervantes
 Director del Instituto del Deporte de Tlaxcala


 Sr. José Alejandro López Armendáriz
 Jefe del Departamento de Administración y Finanzas

Instituto del Deporte de Tlaxcala
Estado de Variación en la Hacienda Pública
Del 1 de enero al 30 de septiembre del 2025 y del 01 de enero al 31 de diciembre de 2024
(pesos)

Concepto	Hacienda Pública/Patrimonio Contribuido	Hacienda Pública/Patrimonio Generado de Ejercicios Anteriores	Hacienda Pública/Patrimonio Generado del Ejercicio	Exceso o Insuficiencia en la Actualización de la Hacienda Pública/Patrimonio	TOTAL
Hacienda pública/Patrimonio Contribuido Neto de 2024	0	0	0	0	0
Aportaciones	0	0	0	0	0
Donaciones de Capital	0	0	0	0	0
Actualización de la Hacienda Pública/Patrimonio	0	0	0	0	0
Hacienda Pública/Patrimonio Generado Neto de 2024	0	13,917,938	4,392,005	0	18,309,943
Resultados del Ejercicio (Ahorro/Desahorro)	0	0	3,581,353	0	3,581,353
Resultados de Ejercicios Anteriores	0	0	810,652	0	810,652
Revalúos	0	0	0	0	0
Reservas	0	0	0	0	0
Rectificaciones de Resultados de Ejercicios Anteriores	0	13,917,938	0	0	13,917,938
Exceso o Insuficiencia en la Actualización de la Hacienda Pública/Patrimonio Neto de 2024	0	0	0	0	0
Resultado por Posición Monetaria	0	0	0	0	0
Resultado por Tenencia de Activos no Monetarios	0	0	0	0	0
Hacienda Pública/Patrimonio Neto Final de 2024	0	13,917,938	4,392,005	0	18,309,943
Cambios en la Hacienda Pública/Patrimonio Neto del Ejercicio 2025	0	0	0	0	0
Aportaciones	0	0	0	0	0
Donaciones de Capital	0	0	0	0	0
Variaciones de la Hacienda Pública/Patrimonio Neto de 2025	0	4,587,541	1,208,447	0	5,795,988
Resultados del Ejercicio (Ahorro/Desahorro)	0	0	5,907,808	0	5,907,808
Resultados de Ejercicios Anteriores	0	0	-3,581,353	0	-3,581,353
Revalúos	0	0	0	0	0
Reservas	0	0	0	0	0
Rectificaciones de Resultados de Ejercicios Anteriores	0	4,587,541	-1,118,008	0	3,469,533
Cambios en el Exceso o Insuficiencia en la Actualización de la Hacienda Pública/Patrimonio Neto de 2025	0	0	0	0	0
Resultado por Posición Monetaria	0	0	0	0	0
Resultado por Tenencia de Activos no Monetarios	0	0	0	0	0
Hacienda Pública / Patrimonio Neto Final de 2025	0	18,505,479	5,600,452	0	24,105,931

Bajo protesta de decir verdad declaramos que los Estados Financieros y sus Notas son razonablemente correctos y responsabilidad del emisor

Dr. Daniel Macayo Cervantes
Director del Instituto del Deporte de Tlaxcala

L. Carlos Amador López Armendariz
Jefe del Departamento de Administración y Finanzas

SECTOR PARAESTATAL

Instituto del Deporte de Tlaxcala
Estado de Flujos de Efectivo
Del 01 de enero al 30 de septiembre de 2025 y del 01 de enero al 31 de diciembre de 2024
(Pesos)

Concepto	2025	2024
Flujos de Efectivo de las Actividades de Operación		
Origen		
Impuestos	146,006,093	126,988,195
Cuotas y Aportaciones de Seguridad Social	0	0
Contribuciones de mejoras	0	0
Derechos	0	0
Productos	4,560,074	0
Aprovechamientos	510	1,678
Ingresos por Venta de Bienes y Prestación de Servicios	0	0
Participaciones, Aportaciones, Convenios, Incentivos Derivados de la Colaboración Fiscal y Fondos Distintos de Aportaciones	142,345,509	126,986,517
Transferencias, Asignaciones, Subsidios y Subvenciones, y Pensiones y Jubilaciones	0	0
Otros Orígenes de Operación	0	0
Aplicación		
Servicios Personales	140,998,285	123,406,842
Materiales y Suministros	18,434,152	20,071,590
Servicios Generales	1,400,212	4,664,915
Transferencias Internas y Asignaciones al Sector Público	30,026,360	71,628,055
Transferencias al resto del Sector Público	0	0
Subsidios y Subvenciones	0	0
Ayudas Sociales	0	0
Pensiones y Jubilaciones	91,137,551	27,042,282
Transferencias a Fideicomisos, Mandatos y Contratos Análogos	0	0
Transferencias a la Seguridad Social	0	0
Donativos	0	0
Transferencias al Exterior	0	0
Participaciones	0	0
Aportaciones	0	0
Convenios	0	0
Otros Aplicaciones de Operación	0	0
Flujos Netos de Efectivo por Actividades de Operación	5,907,808	3,581,353
Flujos de Efectivo de las Actividades de Inversión		
Origen		
Bienes Inmuebles, Infraestructura y Construcciones en Proceso	6,516,549	0
Bienes Muebles	0	0
Otros Orígenes de Inversión	0	0
Aplicación		
Bienes Inmuebles, Infraestructura y Construcciones en Proceso	13,925,953	2,732,598
Bienes Muebles	0	0
Otras Aplicaciones de Inversión	604,759	2,575,799
	13,421,194	156,799
Flujos Netos de Efectivo por Actividades de Inversión	-7,409,404	-2,732,598
Flujos de Efectivo de las Actividades de Financiamiento		
Origen		
Endeudamiento Neto	0	0
Interno	0	0
Externo	0	0
Otros Orígenes de Financiamiento	0	0
Aplicación		
Servicios de la Deuda	0	0
Interno	0	0
Externo	0	0
Otras Aplicaciones de Financiamiento	0	0
Flujos netos de Efectivo por Actividades de Financiamiento	0	0
Incremento/Disminución Neta en el Efectivo y Equivalentes al Efectivo	-1,501,596	848,755
Efectivo y Equivalentes al Efectivo al Inicio del Ejercicio	1,794,823	946,068
Efectivo y Equivalentes al Efectivo al final del Ejercicio	293,227	1,794,823

Bajo protesta de decir verdad declaramos que los Estados Financieros y sus Notas son razonablemente ciertos y responsabilidad del emisor

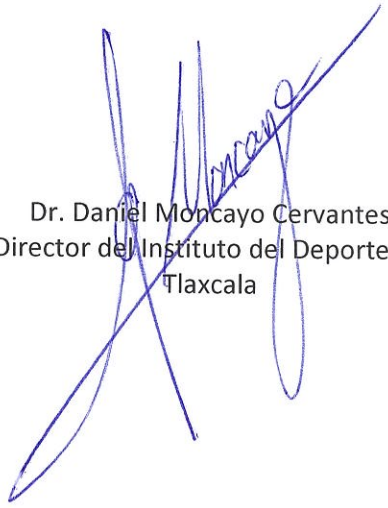
Dr. Daniel Alcayaga Cervantes
Director del Instituto del Deporte de Tlaxcala

Jefe del Departamento de Administración y Finanzas


Informe de Pasivos Contingentes

El Instituto del Deporte por el periodo de 01 de enero 30 de junio del 2025, no cuenta con Pasivos Contingentes

Bajo protesta de decir verdad declaramos que los Estados Financieros y sus Notas son razonablemente correctos y responsabilidad del emisor.



Dr. Daniel Moncayo Cervantes
Director del Instituto del Deporte de
Tlaxcala



L.C. José Alejandro López Armendáriz
Jefe del Departamento de Administración
y Finanzas

**INSTITUTO DEL DEPORTE DE TLAXCALA
NOTAS A LOS ESTADOS FINANCIEROS
DEL 01 DE ENERO AL 30 DE SEPTIEMBRE DE 2025
UNIDAD MONETARIA: PESOS**

a) NOTAS DE GESTIÓN ADMINISTRATIVA

1. Autorización e Historia

- a) Fecha de creación del ente: 14 de diciembre de 2005
- b) Principales cambios en su estructura: Al inicio de esta Administración se continuó con la estructura de una Dirección General, tres jefaturas de Departamento, y se ha reducido la plantilla de personal al necesario.

2. Panorama Económico y Financiero

El techo presupuestal 2025, es de \$70,015,143 considerando ingresos propios.

3. Organización y Objeto Social

- a) Objeto social: Educación y Deporte
- b) Principal actividad: Promoción y práctica deportiva
- c) Ejercicio fiscal: 2025
- d) Régimen jurídico: Organismo Público Descentralizado con personalidad jurídica y Patrimonio Propio.
- e) Consideraciones fiscales del ente: Está obligado a retener I.S.R.
- f) Estructura organizacional básica: Dirección General, Departamento de Administración y Finanzas, Departamento de Cultura Física y Deporte, y Departamento de Desarrollo del Deporte.
- g) No se cuenta con fideicomiso alguno

4. Bases de preparación de los Estados Financieros

Se ha observado la normatividad emitida por la CONAC para la elaboración de la Cuenta Pública Armonizada

5. Política de Contabilidad Significativa

El Instituto del Deporte no maneja operaciones con el extranjero, así como inversiones de Compañías subsidiarias no consolidadas y asociadas; así mismo no se realizan reservas de ningún tipo en moneda extranjera.

6. Posición en Moneda Extranjera y Protección por Riesgo Cambiario

El Instituto del Deporte no maneja operaciones en moneda extranjera.

7. Reporte analítico del Activo

No se cuenta con inversiones en valores.

El patrimonio del Instituto del Deporte de Tlaxcala asciende a la cantidad de \$ 18'198,123

No se cuenta con inversiones en empresas de participación mayoritaria.

No se cuenta con inversiones en empresas de participación minoritaria.

8. Fideicomisos, Mandatos y Análogos

El Instituto no cuenta con fideicomisos, mandatos y análogos

9. Reporte de la Recaudación

Por el periodo de enero a septiembre de 2025, se han percibido ingresos propios por \$146'906,093

10. Información sobre la deuda y el reporte analítico de la deuda

Se cuenta con saldo por pagar a acreedores diversos por \$16,396

Así como un monto a pagar de \$304,678 de impuestos, los cuales serán cubiertos en el próximo mes inmediato siguiente.

11. Calificaciones otorgadas

El Instituto no realiza este tipo de operaciones

12. Procesos de Mejora

Se continuará con la política de austeridad administrativa, para ofrecer mejor atención a los deportistas y figuras relacionadas con el mismo.

Se buscarán nuevas alternativas para la captación de recursos económicos o en especie que apoyen la realización de eventos masivos.

13. Información por segmentos

Debido a la cantidad de información que se maneja, no se considera necesario la segmentación de la información.

14. Eventos posteriores al cierre

No hay eventos posteriores al cierre del trimestre que afecten la información y resultado determinado.

15. Partes relacionadas.

El Instituto no realiza operaciones con partes relacionadas.

b) NOTAS DE DESGLOCE

I) NOTAS AL ESTADO DE ACTIVIDADES

Ingresos de Gestión:

Transferencias Estatales \$59'845,509

Derechos \$4'560,074

Corresponde al monto recibido por parte de la Secretaría de Finanzas al mes de septiembre del presente año.

Productos \$ 510

Convenios \$ 82'500,000

Gastos y Otras Pérdidas:

Servicios Personales: \$18'434,162

Materiales y Suministros: \$1'400,212

Servicios Generales: \$30'026,360

Transferencias: \$91'137,551

Se otorgan apoyo económico a deportistas destacados, así como becas a deportistas cuyos resultados en Olimpiada Nacional y Paralimpiada 2024 fueron satisfactorios y puedan continuar con su desarrollo deportivo.

II) NOTAS AL ESTADO DE SITUACIÓN FINANCIERA

Activo

1. Efectivo y Equivalentes, Bancos

El rubro de bancos se encuentra integrada por 10 cuentas bancarias, una empleada para gastos de operación, otra para pago de nómina y becas, dos más para ingresos y gastos del Centro Regional de Alto Rendimiento de Tetla, así como otra para los ingresos y gastos del CIDDART, una para Centros del Deporte Escolar y Municipal (CEDEM), una para el Convenio de Concertación y Colaboración del Campeonato Mundial de Voleibol de Playa Tlaxcala 2023, y otra para el Convenio de Colaboración para el Torneo Clasificatorio Olímpico NORCECA de Voleibol de Playa, así como una más para la realización de la Segunda Sesión Ordinaria del Consejo Directivo del SINADE y de Olimpiada CONADE 2025.

2. Derechos a recibir Efectivo y Equivalentes y Bienes o Servicios a Recibir

3. Deudores Diversos

Al mes de septiembre el saldo es de \$6'516,549

4. Inventarios

No se cuentan con bienes para transformar.

5. Almacenes

No se cuentan con bienes para transformar.

6. Inversiones Financieras

No se cuentan con fideicomisos, mandatos y contratos análogos.

7. No se cuenta con aportaciones de capital, inversiones a largo plazo ni títulos valores a largo plazo.

8. Bienes Inmuebles:

Bienes Inmuebles. El valor del inmueble propiedad del Instituto del Deporte tiene un valor de \$4'560,940, y corresponde al inmueble que ocupan las oficinas de la dependencia.

Bienes Muebles:

Este rubro está compuesto de la siguiente forma

Mobiliario y Equipo de Administración	2,238,772
Mobiliario y Equipo Recreativo	6'379,539
Equipo Médico	425,638
Equipo de Transporte	3,955,337
Maquinaria Industrial	191,878

9. **Activos diferidos:** Se cuenta con depósitos en garantía por \$1,367

10. **Estimaciones y deterioros:** No se cuenta con este tipo de operaciones.

11. **Otros Activos:** No se cuenta con otro tipo de activo diferente a los expuestos con anterioridad.

Pasivo

1. Cuentas y Documentos por pagar

Al mes de septiembre el monto de pasivos por pagar es de \$0.00.

Acreedores Diversos: al mes de junio el saldo es de \$16,396

2. Fondos de bienes de Terceros en Garantía y/o Administración

Impuestos por pagar: 304,678

3. Pasivos Diferidos

No se tiene pasivos diferidos.

4. Provisiones

No se cuentan con provisiones al 30 de septiembre de 2025.

5. Otros pasivos

No se cuenta con otro tipo de pasivos a los descritos con anterioridad

SECTOR PARAESTATAL

Las variaciones en la Hacienda Pública se deben al resultado del ejercicio, así como de ejercicios anteriores

IV) NOTAS AL ESTADO DE FLUJOS DE EFECTIVO

1. Efectivo y equivalentes

EFECTIVO Y EQUIVALENTES		
Concepto	2025	2024
Efectivo	0	0
Bancos/Tesorería	293,227	1'794,823
Bancos/Dependencias y Otros	0	0
Inversiones Temporales (Hasta 3 meses)	0	0
Fondos con Afectación Específica	0	0
Depósitos de Fondos de Terceros en Garantía y/o Administración	0	0
Otros Efectivos y Equivalentes	0	0

2. No se realizaron adquisiciones de las actividades de inversión.

3.

CONCILIACIÓN DE FLUJOS DE EFECTIVO NETOS		
Concepto	2025	2024
Resultados del ejercicio Ahorro/Desahorro	5'266,808	3'581,353
<i>Movimientos de partidas (o rubros) que no afectan al efectivo.</i>		
Depreciación		
Amortización		
Incrementos en las provisiones		
Incremento en inversiones producido por revaluación		
Ganancia/pérdida en venta de propiedad, planta y equipo		
Incremento en cuentas por cobrar		
Flujos de efectivo Netos de las Actividades de Operación		

V) Conciliación entre los ingresos presupuestarios y contables, así como entre los egresos presupuestarios y los gastos contables

INSTITUTO DEL DEPORTE DE TLAXCALA		INSTITUTO DEL DEPORTE DE TLAXCALA	
Conciliación entre los Ingresos Presupuestarios y Contables		Conciliación entre los Egresos Presupuestarios y los Gastos Contables	
Del 1 de enero al 30 de septiembre del 2025		Correspondiente del 1 de enero al 30 de septiembre del 2025	
(Cifras en pesos)		(Cifras en pesos)	
Concepto	2025	Concepto	2025
1. Total de Ingresos Presupuestarios	146,906,093	1. Total de Egresos Presupuestarios	141'639,285
2. Más Ingresos Contables No Presupuestarios	0	2. Menos egresos presupuestarios no contables	0
2.1 Ingresos Financieros	0	2.1 Materias primas y materiales de producción y comercialización	0
2.2 Incremento por Variación de Inventarios	0	2.2 Materiales y suministros	0
2.3 Disminución del Exceso de Estimaciones por Pérdida o Deterioro u Obsolescencia	0	2.3 Mobiliario y Equipo de Administración	0
2.4 Disminución del exceso de Provisiones	0	2.4 Mobiliario y Equipo Educativo y Recreativo	641,000
2.5 Otros Ingresos y Beneficios Varios	0	2.5 Equipo e Instrumental Médico y de laboratorio	0
2.6 Otros Ingresos Contables No Presupuestarios	0	2.6 Vehículos y Equipo de Transporte	0
		2.7 Equipo de Defensa y Seguridad	0
3. Menos Ingresos Presupuestarios No Contables	0	2.8 Maquinaria, Otros Equipos y Herramientas	0
3.1 Aprovechamientos patrimoniales	0	2.9 Activos biológicos	0
3.2 Ingresos Derivados de Financiamientos	0	2.10 Bienes inmuebles	0
3.3 Otros Ingresos Presupuestarios No Contables	0	2.11 Activos Intangibles	0
		2.12 Obra pública en bienes de dominio publico	0
4. Total de Ingresos Contables	146'906,093	2.13 Obra pública en Bienes Propios	0
		2.14 Acciones y Participaciones de Capital	0
		2.15 Compra de títulos y valores	0
		2.16 Concesión de préstamos	0
		2.17 Inversiones en fideicomisos, mandatos y otros análogos	0
		2.18 Provisiones para contingencias y otras erogaciones especiales	0
		2.19 Amortización de la Deuda Pública	0
		2.20 Adeudos de Ejercicios Fiscales Anteriores (ADEFAS)	0
		2.21 Otros Egresos Presupuestales No Contables	0
		3. Más Gasto Contables No Presupuestales	0
		3.1 Estimaciones, depreciaciones, deterioros, obsolescencia y amortizaciones	0
		3.2 Provisiones	0
		3.3 Disminución de inventarios	0
		3.4 Otros Gastos	0
		3.5 Inversión Pública no Capitalizable	0
		3.6 Materiales y Suministros (consumos)	0
		3.7 Otros Gastos Contables No Presupuestarios	0
		4. Total de Gastos Contables	140,998,285

c) NOTAS DE MEMORIA (CUENTAS ORDEN)

Se emplean cuentas de orden presupuestal para la identificación y afectación de los momentos contables del presupuesto manejando por la dependencia.

Cuentas de Orden Presupuestarias de Ingresos	
Concepto	2025
Ley de Ingresos Estimada	\$ 70'015,143
Ley de Ingresos por Ejecutar	\$ 14'677,221
Modificaciones a la Ley de Ingresos Estimada	\$ 91,568,171
Ley de Ingresos Devengada	\$ 0
Ley de Ingresos Recaudada	\$ 146'906,093

Cuentas de Orden Presupuestarias de Egresos	
Concepto	2025
Presupuesto de Egresos Aprobado	\$ 70'015,143
Presupuesto de Egresos por Ejercer	\$ 19'944,030
Modificaciones al Presupuesto de Egresos Aprobado	\$ 91'568,171
Presupuesto de Egresos Comprometido	\$ 0
Presupuesto de Egresos Devengado	\$ 0
Presupuesto de Egresos Ejercido	\$ 0
Presupuesto de Egresos Pagado	\$ 141'639,284

Bajo protesta de decir verdad declaramos que los Estados Financieros y sus Notas son razonablemente correctos y responsabilidad del emisor.



Dr. Daniel Mondayo Cervantes

DIRECTOR DEL INSTITUTO DEL DEPORTE DE TLAXCALA



L.C. José Alejandro López Armendariz

DEPARTAMENTO DE ADMINISTRACION Y FINANZAS