



UNA NUEVA HISTORIA

IDET

INSTITUTO DEL DEPORTE
DE TLAXCALA

Información Contable

CUENTA PÚBLICA | ENTIDAD FEDERATIVA DE TLAXCALA | 2023

SECTOR PARAESTATAL

Instituto del Deporte de Tlaxcala		
Estado de Actividades		
Del 01 de enero al 31 de diciembre de 2022 y del 01 de enero al 30 de junio del 2023		
(Pesos)		
Concepto	2023	2022
INGRESOS Y OTROS BENEFICIOS		
Ingresos de la Gestión		
Impuestos	107	7,267
Cuotas y Aportaciones de Seguridad Social	0	0
Contribuciones de Mejoras	0	0
Derechos	0	0
Productos	0	0
Aprovechamientos	107	7,267
Ingresos por Venta de Bienes y Prestación de Servicios	0	0
	0	0
Participaciones, Aportaciones, Convenios, Incentivos derivados de la Colaboración Fiscal, Fondos distintos de aportaciones, Transferencias, Asignaciones, Subsidios y Subvenciones, Pensiones y Jubilaciones	24,926,647	76,269,676
Participaciones, Aportaciones, Convenios, Incentivos derivados de la Colaboración Fiscal y Fondos distintos de Aportaciones	0	0
Transferencia, Asignaciones, Subsidios y Subvenciones, y Pensiones y Jubilaciones	24,926,647	76,269,676
Otros Ingresos y Beneficios	0	0
Ingresos Financieros	0	0
Incremento por Variación de Inventarios	0	0
Disminución del Exceso de Estimaciones por Pérdida o Deterioro u Obsolescencia	0	0
Disminución del Exceso de Provisiones	0	0
Otros Ingresos y Beneficios Varios	0	0
	0	0
Total de Ingresos y Otros Beneficios	24,926,754	76,266,943
GASTOS Y OTRAS PÉRDIDAS		
Gastos de Funcionamiento		
Servicios Personales	17,666,426	67,446,838
Materiales y Suministros	6,357,551	13,375,518
Servicios Generales	905,286	3,951,120
	10,302,588	50,120,300
Transferencia, Asignaciones, Subsidios y Otras Ayudas	5,961,492	8,789,466
Transferencias Internas y Asignaciones al Sector Público	0	0
Transferencias al Resto del Sector Público	0	0
Subsidio y Subvenciones	0	0
Ayudas Sociales	0	0
Pensiones y Jubilaciones	5,961,492	8,789,466
Transferencias a Fideicomisos, Mandatos y Contratos Análogos	0	0
Transferencias a la Seguridad Social	0	0
Donativos	0	0
Transferencias al Exterior	0	0
	0	0
Participaciones y Aportaciones	0	0
Participaciones	0	0
Aportaciones	0	0
Convenios	0	0
	0	0
Intereses, Comisiones y Otros Gastos de la Deuda Pública	0	0
Intereses de la Deuda Pública	0	0
Comisiones de la Deuda Pública	0	0
Gastos de la Deuda Pública	0	0
Costo por Coberturas	0	0
Apoyos Financieros	0	0
	0	0
Otros Gastos y Pérdidas Extraordinarias	0	18,443
Estimaciones, Depreciaciones, Deterioros, Obsolescencia y Amortizaciones	0	18,443
Provisiones	0	0
Disminución de Inventarios	0	0
Aumento por Insuficiencia de Estimaciones por Pérdida o Deterioro u Obsolescencia	0	0
Aumento por Insuficiencia de Provisiones	0	0
Otros Gastos	0	0
	0	18,443
Inversión Pública	0	0
Inversión Pública no Capitalizable	0	0
	0	0
Total de Gastos y Otras Pérdidas	23,526,917	76,254,847
Resultados del Ejercicio (Ahorro/Desahorro)	1,399,837	12,096

Bajo protesta de decir verdad declaramos que los Estados Financieros y sus otas, son razonablemente correctos y son responsabilidad del emisor.

Lic. Mabel Pérez Camillo
Dirección General




IDET
INSTITUTO DEL DEPORTE
DE TLAXCALA

José Alejandro López Armendariz
Jefe del Departamento de Administración y

Instituto del Deporte de Tlaxcala
Estado de Situación Financiera
Al 31 de diciembre de 2022 y 30 de junio del 2023
(Pesos)

CONCEPTO	2023	2022	CONCEPTO	2023	2022
ACTIVO			PASIVO		
Activo Circulante			Pasivo Circulante		
Efectivo y Equivalentes	1,630,253	1,619,297	Cuentas por Pagar a Corto Plazo	1,214,205	1,506,613
Derechos a Recibir Efectivo o Equivalentes	1,347,083	41,057	Documentos por Pagar a Corto Plazo	0	0
Derechos a Recibir Bienes o Servicios	0	0	Porción a Corto Plazo de la Deuda Pública a Largo Plazo	0	0
Inventarios	0	0	Títulos y Valores a Corto Plazo	0	0
Almacenes	0	0	Pasivos Diferidos a Corto Plazo	0	0
Estimación por Pérdida o Deterioro de Activos Circulantes	0	0	Fondos y Bienes de Terceros en Garantía y/o Administración a Corto Plazo	325,944	74,233
Otros Activos Circulantes	0	0	Provisiones a Corto Plazo	0	0
Total de Activos Circulantes	2,977,336	1,660,354	Otros Pasivos a Corto Plazo	4,936	0
Activo No Circulante			Total de Pasivos Circulantes	1,545,085	1,580,846
Inversiones Financieras a Largo Plazo	0	0	Pasivo No Circulante		
Derechos a Recibir Efectivo o Equivalentes a Largo Plazo	0	0	Cuentas por Pagar a Largo Plazo	0	0
Bienes Inmuebles, Infraestructura y Construcciones en Proceso	4,560,940	4,560,940	Documentos por Pagar a Largo Plazo	0	0
Bienes Muebles	0	0	Deuda Pública a Largo Plazo	0	0
Activos Intangibles	10,140,465	10,140,465	Pasivos Diferidos a Largo Plazo	0	0
Depreciación, Deterioro y Amortización Acumulada de Bienes	0	0	Fondos y Bienes de Terceros en Garantía y/o en Administración a Largo Plazo	0	0
Activos Diferidos	0	0	Provisiones a Largo Plazo	0	0
Estimación por Pérdida o Deterioro de Activos no Circulantes	0	0	Total de Pasivos No Circulantes	0	0
Otros Activos no Circulantes	1,367	1,367	Total del Pasivo	1,545,085	1,580,846
Total de Activos No Circulantes	14,702,772	14,702,772	HACIENDA PÚBLICA/ PATRIMONIO		
Total del Activo	17,680,108	16,363,126	Hacienda Pública/Patrimonio Contribuido	0	0
			Aportaciones	0	0
			Donaciones de Capital	0	0
			Actualización de la Hacienda Pública / Patrimonio	0	0
			Hacienda Pública/Patrimonio Generado	16,135,023	14,782,280
			Resultados del Ejercicio (Ahorro / Desahorro)	1,399,837	12,096
			Resultados de Ejercicios Anteriores	651,147	686,145
			Reservas	0	0
			Rectificaciones de Resultados de Ejercicios	14,084,039	14,084,039
			Exceso o Insuficiencia en la Actualización de la Hacienda Pública/Patrimonio	0	0
			Resultado por Posición Monetaria	0	0
			Resultado por Tenencia de Activos no Monetarios	0	0
			Total Hacienda Pública/ Patrimonio	16,135,023	14,782,280
			Total del Pasivo y Hacienda Pública / Patrimonio	17,680,108	16,363,126

Bajo protesta de decir verdad declaramos que los Estados Financieros y sus Notas son razonablemente correctos y responsabilidad del emisor


Lidia María Pérez García
Directora General del Instituto
UNA NUEVA HISTORIA

IDET
INSTITUTO DEL DEPORTE
DE TLAXCALA


José Alejandro López Armendariz
Director del Departamento de Administración y

SECTOR PARAESTATAL

Instituto del Deporte de Tlaxcala
 Estado de Cambios en la Situación Financiera
 Al 31 de diciembre de 2022 y 30 de junio del 2023
 (Pesos)

Concepto	Origen	Aplicación
ACTIVO	0	1,316,982
Activo Circulante	0	1,316,982
Efectivo y Equivalentes	0	10,956
Derechos a Recibir Efectivo o Equivalentes	0	1,306,026
Derechos a Recibir Bienes o Servicios	0	0
Inventarios	0	0
Almacenes	0	0
Estimación por Pérdida o Deterioro de Activos Circulantes	0	0
Otros Activos Circulantes	0	0
Activo No Circulante	0	0
Inversiones Financieras a Largo Plazo	0	0
Derechos a Recibir Efectivo o Equivalentes a Largo Plazo	0	0
Bienes Inmuebles, Infraestructura y Construcciones en Proceso	0	0
Bienes Muebles	0	0
Activos Intangibles	0	0
Depreciación, Deterioro y Amortización Acumulada de Bienes	0	0
Activos Diferidos	0	0
Estimación por Pérdida o Deterioro de Activos no Circulantes	0	0
Otros Activos no Circulantes	0	0
PASIVO	256,647	292,408
Pasivo Circulante	256,647	292,408
Cuentas por Pagar a Corto Plazo	0	292,408
Documentos por Pagar a Corto Plazo	0	0
Porción a Corto Plazo de la Deuda Pública a Largo Plazo	0	0
Títulos y Valores a Corto Plazo	0	0
Pasivos Diferidos a Corto Plazo	0	0
Fondos y Bienes de Terceros en Garantía y/o Administración a Corto Plazo	251,711	0
Provisiones a Corto Plazo	0	0
Otros Pasivos a Corto Plazo	4,936	0
Pasivo No Circulante	0	0
Cuentas por Pagar a Largo Plazo	0	0
Documentos por Pagar a Largo Plazo	0	0
Deuda Pública a Largo Plazo	0	0
Pasivos Diferidos a Largo Plazo	0	0
Fondos y Bienes de Terceros en Garantía y/o en Administración a Largo Plazo	0	0
Provisiones a Largo Plazo	0	0
HACIENDA PÚBLICA/ PATRIMONIO	1,387,741	34,998
Hacienda Pública/Patrimonio Contribuido	0	0
Aportaciones	0	0
Donaciones de Capital	0	0
Actualización de la Hacienda Pública / Patrimonio	0	0
Hacienda Pública/Patrimonio Generado	1,387,741	34,998
Resultados del Ejercicio (Ahorro / Desahorro)	1,387,741	0
Resultados de Ejercicios Anteriores	0	34,998
Revalúos	0	0
Reservas	0	0
Rectificaciones de Resultados de Ejercicios Anteriores	0	0
Exceso o Insuficiencia en la Actualización de la Hacienda Pública/Patrimonio	0	0
Resultado por Posición Monetaria	0	0
Resultado por Tenencia de Activos no Monetarios	0	0

Bajo protesta de decir verdad declaramos que los Estados Financieros y sus notas, son razonablemente correctos y son responsabilidad del emisor.

Lic. Mader Pérez Carrillo
 Dirección General



IDET

INSTITUTO DEL DEPORTE
 DE TLAXCALA

Lic. José Alejandro López Armendariz
 Jefe del Departamento de Administración y Finanzas

Instituto del Deporte de Tlaxcala Estado Analítico del Activo Del 1 de enero al 30 de junio del 2023 (Pesos)					
Concepto	Saldo Inicial	Cargos del Periodo	Abonos del Periodo	Saldo Final	Variación del Periodo
	6	7	8	9	10
ACTIVO	16,363,126	41,662,008	40,345,026	17,680,108	1,316,982
Activo Circulante	1,660,354	41,662,008	40,345,026	2,977,336	1,316,982
Efectivo y Equivalentes	1,619,297	39,738,930	39,727,974	1,630,253	10,956
Derechos a Recibir Efectivo o Equivalentes	41,057	1,923,078	617,052	1,347,083	1,306,026
Derechos a Recibir Bienes o Servicios	0	0	0	0	0
Inventarios	0	0	0	0	0
Almacenes	0	0	0	0	0
Estimación por Pérdida o Deterioro de Activos Circulantes	0	0	0	0	0
Otros Activos Circulantes	0	0	0	0	0
Activo No Circulante	14,702,772	0	0	14,702,772	0
Inversiones Financieras a Largo Plazo	0	0	0	0	0
Derechos a Recibir Efectivo o Equivalentes a Largo Plazo	0	0	0	0	0
Bienes Inmuebles, Infraestructura y Construcciones en Proceso	4,560,940	0	0	4,560,940	0
Bienes Muebles	10,140,465	0	0	10,140,465	0
Activos Intangibles	0	0	0	0	0
Depreciación, Deterioro y Amortización Acumulada de Bienes	0	0	0	0	0
Activos Diferidos	0	0	0	0	0
Estimación por Pérdida o Deterioro de Activos no Circulantes	0	0	0	0	0
Otros Activos no Circulantes	1,367	0	0	1,367	0

Bajo protesta de decir verdad declaramos que los Estados Financieros y sus Notas son razonablemente correctos y responsabilidad del emisor

Lic. Madari Pérez Carrillo

Directora General del Instituto del Deporte de Tlaxcala



IDET

INSTITUTO DEL DEPORTE
DE TLAXCALA


Lic. José Alejandro López Armendariz

Jefe del Departamento de Administración y Finanzas

SECTOR PARAESTATAL


Instituto del Deporte de Tlaxcala				
Estado Analítico de la Deuda y Otros Pasivos				
Del 01 de enero al 30 de junio del 2023				
Denominación de las Deudas	Moneda de Contratación	Institución o País Acreedor	Saldo Inicial del Periodo	Saldo Final del Periodo
DEUDA PÚBLICA				
Corto Plazo				
Deuda Interna				
Instituciones de Crédito			0	0
Títulos y Valores			0	0
Arrendamientos Financieros			0	0
Deuda Externa				
Organismos Financieros Internacionales			0	0
Deuda Bilateral			0	0
Títulos y Valores			0	0
Arrendamientos Financieros			0	0
Subtotal de Deuda Pública a Corto Plazo			0	0
Largo Plazo				
Deuda Interna				
Instituciones de Crédito			0	0
Títulos y Valores			0	0
Arrendamientos Financieros			0	0
Deuda Externa				
Organismos Financieros Internacionales			0	0
Deuda Bilateral			0	0
Títulos y Valores			0	0
Arrendamientos Financieros			0	0
Subtotal de Deuda Pública a Largo Plazo			0	0
Total de Otros Pasivos			1,580,846	1,545,085
Total Deuda Pública y Otros Pasivos			1,580,846	1,545,085

Bajo protesta de decir verdad declaramos que los Estados Financieros y sus Notas son razonablemente correctos y responsabilidad del emisor


 Lic. Maira Pérez Carrillo
 Directora General del Instituto del Deporte de



IDET
 INSTITUTO DEL DEPORTE
 DE TLAXCALA


 Lic. José Alejandro López Armendariz
 Jefe del Departamento de Administración y Finanzas

Instituto del Deporte de Tlaxcala Estado de Variación en la Hacienda Pública Del 1 de enero al 30 de junio del 2023 (pesos)					
Concepto	Hacienda Pública/Patrimonio Contribuido	Hacienda Pública/Patrimonio Generado de Ejercicios Anteriores	Hacienda Pública/Patrimonio Comorado del Ejercicio	Exceso o Insuficiencia en la Actualización de la Hacienda Pública/Patrimonio	TOTAL
Hacienda pública/Patrimonio Contribuido Neto de 2022	0	0	0	0	0
Aportaciones	0	0	0	0	0
Donaciones de Capital	0	0	0	0	0
Actualización de la Hacienda Pública/Patrimonio	0	0	0	0	0
Hacienda Pública/Patrimonio Generado Neto de 2022	0	14,593,162	189,118	0	14,782,280
Resultados del Ejercicio (Ahorro/Desahorro)	0	0	12,096	0	12,096
Resultados de Ejercicios Anteriores	0	685,345	0	0	685,345
Revalúos	0	0	0	0	0
Reservas	0	0	0	0	0
Rectificaciones de Resultados de Ejercicios Anteriores	0	13,907,817	177,022	0	14,084,839
Exceso o Insuficiencia en la Actualización de la Hacienda Pública/Patrimonio Neto de 2022	0	0	0	0	0
Resultado por Posición Monetaria	0	0	0	0	0
Resultado por Tenencia de Activos no Monetarios	0	0	0	0	0
Hacienda Pública/Patrimonio Neto Final de 2022	0	14,593,162	189,118	0	14,782,280
Cambios en la Hacienda Pública/Patrimonio Neto del Ejercicio 2023	0	0	0	0	0
Aportaciones	0	0	0	0	0
Donaciones de Capital	0	0	0	0	0
Actualización de la Hacienda Pública/Patrimonio	0	0	0	0	0
Variaciones de la Hacienda Pública/Patrimonio Neto de 2023	0	-34,998	1,387,741	0	1,352,743
Resultados del Ejercicio (Ahorro/Desahorro)	0	0	1,399,837	0	1,399,837
Resultados de Ejercicios Anteriores	0	-34,998	-12,096	0	-47,094
Revalúos	0	0	0	0	0
Reservas	0	0	0	0	0
Rectificaciones de Resultados de Ejercicios Anteriores	0	0	0	0	0
Cambios en el Exceso o Insuficiencia en la Actualización de la Hacienda Pública/Patrimonio Neto de 2023	0	0	0	0	0
Resultado por Posición Monetaria	0	0	0	0	0
Resultado por Tenencia de Activos no Monetarios	0	0	0	0	0
Hacienda Pública / Patrimonio Neto Final de 2023	0	14,558,164	1,576,859	0	16,135,023

Bajo protesta de decir verdad declaro que los Estados Financieros y sus Notas son razonablemente correctos y responsabilidad del emisor

Lic. Madari Pérez Carrillo
Directora General del Instituto del Deporte de



IDET
INSTITUTO DEL DEPORTE
DE TLAXCALA

Lic. José Alejandro López Armendariz
Jefe del Departamento de Administración y Finanzas

SECTOR PARAESTATAL

Instituto del Deporte de Tlaxcala
Estado de Flujos de Efectivo
Del 01 de enero al 31 de diciembre de 2022 y del 01 de enero al 30 de junio de 2023
(Pesos)

Concepto	2023	2022
Flujos de Efectivo de las Actividades de Operación		
Origen	24,926,754	76,946,880
Impuestos	0	0
Cuotas y Aportaciones de Seguridad Social	0	0
Contribuciones de mejoras	0	0
Derechos	0	0
Productos	0	0
Aprovechamientos	107	7,267
Ingresos por Venta de Bienes y Prestación de Servicios	0	0
Participaciones, Aportaciones, Convenios, Incentivos Derivados de la Colaboración Fiscal y Fondos Distintos de Aportaciones	0	0
Transferencias, Asignaciones, Subsidios y Subvenciones, y Pensiones y Jubilaciones	24,926,647	76,259,676
Otros Origenes de Operación	0	679,937
Aplicación	23,526,917	77,046,407
Servicios Personales	6,357,551	13,375,518
Materiales y Suministros	905,286	3,951,120
Servicios Generales	10,302,588	50,120,300
Transferencias Internas y Asignaciones al Sector Público	0	0
Transferencias al resto del Sector Público	0	0
Subsidios y Subvenciones	0	0
Ayudas Sociales	0	0
Pensiones y Jubilaciones	5,961,492	9,599,469
Transferencias a Fideicomisos, Mandatos y Contratos Análogos	0	0
Transferencias a la Seguridad Social	0	0
Donativos	0	0
Transferencias al Exterior	0	0
Participaciones	0	0
Aportaciones	0	0
Convenios	0	0
Otros Aplicaciones de Operación	0	0
Flujos Netos de Efectivo por Actividades de Operación	1,399,837	-99,527
Flujos de Efectivo de las Actividades de Inversión		
Origen	256,647	0
Bienes Inmuebles, Infraestructura y Construcciones en Proceso	0	0
Bienes Muebles	0	0
Otros Origenes de Inversión	256,647	0
Aplicación	1,645,528	18,444
Bienes Inmuebles, Infraestructura y Construcciones en Proceso	0	0
Bienes Muebles	0	18,444
Otras Aplicaciones de Inversión	1,645,528	0
Flujos Netos de Efectivo por Actividades de Inversión	-1,388,881	-18,444
Flujos de Efectivo de las Actividades de Financiamiento		
Origen	0	0
Endeudamiento Neto	0	0
Interno	0	0
Externo	0	0
Otros Origenes de Financiamiento	0	0
Aplicación	0	0
Servicios de la Deuda	0	0
Interno	0	0
Externo	0	0
Otras Aplicaciones de Financiamiento	0	0
Flujos netos de Efectivo por Actividades de Financiamiento	0	0
Incremento/Disminución Neta en el Efectivo y Equivalentes al Efectivo	10,956	-117,971
Efectivo y Equivalentes al Efectivo al inicio del Ejercicio	1,619,297	1,737,268
Efectivo y Equivalentes al Efectivo al final del Ejercicio	1,630,253	1,619,297

Bajo protesta de decir verdad declaramos que los Estados Financieros y sus Notas son razonablemente correctos y somos responsables de su veracidad y exactitud del emisor

Lic. María Piedad Carrillo
Directora General



IDET
INSTITUTO DEL DEPORTE
DE TLAXCALA

C. Carlos Manuel López Armeriz
Jefe del Departamento de Administración y Finanzas

Informe de Pasivos Contingentes


El Instituto del Deporte por el periodo de 01 de enero 30 de junio del 2023, no cuenta con Pasivos Contingentes

Bajo protesta de decir verdad declaramos que los Estados Financieros y sus Notas son razonablemente correctos
y responsabilidad del emisor


Lic. Madal Pérez Carrillo
Directora General del Instituto del
Deporte de Tlaxcala



IDET
INSTITUTO DEL DEPORTE
DE TLAXCALA


L.C. José Alejandro López Armendariz
Jefe del Departamento de
Administración y Finanzas

MPC

a) NOTAS DE DESGLOSE**l) Notas al Estado de Situación Financiera****Activo****Efectivo y Equivalentes, Bancos**

El rubro de bancos se encuentra integrada por 6 cuentas bancarias, dos empleadas para gastos de operación, otra para pago de nómina y becas, dos más para ingresos y gastos del Centro Regional de Alto Rendimiento de Tetla, una para Centros del Deporte Escolar y Municipal (CEDEM)

Derechos a Recibir Efectivo y Equivalentes y Bienes o Servicios a Recibir**Deudores Diversos**

Al mes de junio el saldo es de \$1'347,083 monto que en el próximo mes se hará la comprobación o el reintegro del mismo.

Bienes Inmuebles:

El valor del inmueble propiedad del Instituto del Deporte tiene un valor de \$4'560,940, y corresponde al inmueble que ocupan las oficinas de la dependencia

Bienes Muebles:

Este rubro está compuesto de la siguiente forma

Equipo de Computo	1,495,782
Equipo Deportivo	5,738,539
Equipo Médico	425,638
Equipo de Transporte	2,288,629
Maquinaria Industrial	173,434

Pasivo**Proveedores:**

Al mes de junio el monto de pasivos por pagar es de \$1,214,205 los cuales se liquidarán en un plazo de seis meses.

Acreedores Diversos:

Al mes de junio el saldo es de \$4,936.00, el cual se liquidará en el próximo mes

M.P.C

Impuestos por pagar: 325,944

II) Notas al Estado de Actividades

Ingresos de Gestión

Transferencias Estatales 24'926,647

Corresponde al monto recibido por parte de la Secretaría de Finanzas al mes de junio del presente año.

Productos 107

Convenios 0

Gastos y Otras Pérdidas:

Servicios Personales	6'357,551
Materiales y Suministros	905,286
Servicios Generales	10,302,588
Transferencias	5,961,492

Se otorgan apoyo económico a deportistas destacados, así como becas a deportistas cuyos resultados en Olimpiada Nacional y Paralimpiada 2022 fueron satisfactorios y puedan continuar con su desarrollo deportivo.

III) Notas al Estado de Variación en la Hacienda Pública

Las variaciones en la Hacienda Pública se deben al resultado del ejercicio, así como de ejercicios anteriores

IV) Notas al Estado de Flujos de Efectivo

Efectivo y equivalentes

El análisis de los saldos inicial y final que figuran en la última parte del Estado de Flujo de Efectivo en la cuenta de efectivo y equivalentes es como sigue:



	2023	2022
Efectivo en Bancos/Tesorería	1'630,253	1,619,297

3 Conciliación de los Flujos de Efectivo Netos de las Actividades de Operación y la cuenta de Ahorro/Desahorro antes de Rubros Extraordinarios

M.P.C

	2023	2022
Ahorro/Desahorro antes de rubros Extraordinarios	1'399,837	12,906

Movimientos de partidas (o rubros) que no afectan al efectivo.

Depreciación

Amortización

Incrementos en las provisiones

Incremento en inversiones

producido por revaluación

Ganancia/pérdida en venta de

propiedad, planta y equipo

Incremento en cuentas por

cobrar

Partidas extraordinarias

V)

Conciliación entre los ingresos presupuestarios y contables, así como entre los egresos presupuestarios y los gastos contables

INSTITUTO DEL DEPORTE DE TLAXCALA
Conciliación entre los Ingresos Presupuestarios y Contables
Correspondiente del 1 de enero al 30 de junio del 2023
(Cifras en pesos)

1. Ingresos Presupuestarios	24'926,754
------------------------------------	------------

2. Más ingresos contables no presupuestarios	0
2.1 Ingresos Financieros	0
2.2 Incremento por variación de inventarios	0
2.3 Disminución del exceso de estimaciones por pérdida o deterioro u obsolescencia	0
2.4 Disminución del exceso de provisiones	0
2.5 Otros ingresos y Beneficios Varios	0
2.6 Otros ingresos contables no presupuestarios	0

3. Menos ingresos presupuestarios no contables	0
3.1 Aprovechamientos patrimoniales	0
3.2 Ingresos Derivados de Financiamientos	
3.3 Otros Ingresos presupuestarios no contables	0

4. Ingresos Contables (4 = 1 + 2 - 3)	24'926,754
--	------------

INSTITUTO DEL DEPORTE DE TLAXCALA
Conciliación entre los Egresos Presupuestarios y los Gastos Contables
Correspondiente del 1 de enero al 30 de junio del 2023
(Cifras en pesos)

1. Total de egresos (presupuestarios)	23'586,638
--	------------

2. Menos egresos presupuestarios no contables	0
2.1 Materias primas y materiales de producción y comercialización	0
2.2 Materiales y suministros	0
2.3 Mobiliario y Equipo de Administración	0
2.4 Mobiliario y Equipo Educativo y Recreativo	0
2.5 Equipo e Instrumental Médico y de laboratorio	0
2.6 Vehículos y Equipo de Transporte	0
2.7 Equipo de Defensa y Seguridad	0
2.8 Maquinaria, Otros Equipos y Herramientas	0
2.9 Activos biológicos	0
2.10 Bienes inmuebles	0
2.11 Activos Intangibles	0
2.12 Obra pública en bienes de dominio publico	0
2.13 Obra pública en Bienes Propios	0
2.14 Acciones y Participaciones de Capital	0
2.15 Compra de títulos y valores	0
2.16 Concesión de préstamos	0
2.17 Inversiones en fideicomisos, mandatos y otros análogos	0
2.17 Provisiones para contingencias y otras erogaciones especiales	0
2.19 Amortización de la Deuda Pública	0
2.20 Adeudos de Ejercicios Fiscales Anteriores (ADEFAS)	0
2.21 Otros Egresos Presupuestales No Contables	0

3. Más Gasto Contables No Presupuestales	0
3.1 Estimaciones, depreciaciones, deterioros, obsolescencia y amortizaciones	0
3.2 Provisiones	0
3.3 Disminución de inventarios	0
3.4 Aumento por insuficiencia de estimaciones por pérdida o deterioro u obsolescencia	0
3.5 Aumento por insuficiencia de provisiones	0
3.6 Otros gastos	0
3.7 Otros Gastos Contables No Presupuestales	0

4. Egresos Contables (4 = 1 + 2 - 3)	23'586,638
---	------------

b) NOTAS DE MEMORIA (CUENTAS DE ORDEN)

Se emplear cuentas de orden presupuestal para la identificación y afectación de los momentos contables del presupuesto manejando por la dependencia.

c) NOTAS DE GESTIÓN ADMINISTRATIVA

Introducción

A continuación, se explicará de forma breve las características del Instituto del Deporte en este ejercicio 2023, bajo las cuales ha operado.

Panorama Económico y Financiero

El techo presupuestal 2023, es de \$52,369,118 considerando ingresos propios.

Autorización e Historia

- a Fecha de creación del ente: 14 de diciembre de 2005
-)
- b Principales cambios en su estructura: Al inicio de esta Administración se anulan las subdirecciones en la dependencia como se venían manejando, siendo ahora Jefaturas de Departamento, se ha reducido la plantilla de personal al necesario.

Organización y Objeto Social

- a Objeto social: Educación y
-) Deporte
- b Principal actividad: Promoción y práctica deportiva
-)
- c Ejercicio fiscal: 2023
-)
- d Régimen jurídico: Organismo Público Descentralizado con personalidad jurídica y Patrimonio Propio.
-)
- e Consideraciones fiscales del ente: Está obligado a retener I.S.R.
-)
- f) Estructura organizacional básica: Dirección General, Departamento de Administración y Finanzas, Departamento de Cultura Física y Deporte, y Departamento de Desarrollo del Deporte.

Bases de preparación de los Estados Financieros

Se ha observado la normatividad emitida por la CONAC para la elaboración de la Cuenta Pública Armonizada

Posición en Moneda Extranjera y Protección por Riesgo Cambiario

El Instituto del Deporte no maneja operaciones en moneda extranjera.

Reporte Analítico del Activo

Las adquisiciones realizadas son necesarias para la operatividad de la entidad, eficientando las funciones del personal que lo emplea.

Fideicomisos, mandatos y Análogos

El Instituto del Deporte de Tlaxcala no maneja fideicomisos, mandatos y análogos

Información sobre la Deuda y el Reporte Analítico de la Deuda.

La entidad no cuenta con deuda pública.

Calificaciones otorgadas.

No realiza la dependencia este tipo de operaciones.

Proceso de Mejora

Se continuará con la política de austeridad administrativa, para ofrecer mejor atención a los deportistas y figuras relacionadas con el mismo.
Se buscarán nuevas alternativas para la captación de recursos económicos o en especie que apoyen la realización de eventos masivos.

Partes relacionadas.

No se realizan operaciones relacionadas en el Instituto del Deporte de Tlaxcala.

Bajo protesta de decir verdad declaramos que los Estados Financieros y sus Notas son razonablemente correctos y responsabilidad del emisor.


Lic. Madai Pérez Carrillo
DIRECTORA GENERAL DEL
INSTITUTO DEL DEPORTE DE TLAXCALA



IDET
INSTITUTO DEL DEPORTE
DE TLAXCALA


L.C. José Alejandro López Armendariz
DEPARTAMENTO DE ADMINISTRACION Y FINANZAS